

～Eventoryモバイルアプリの活用方法～

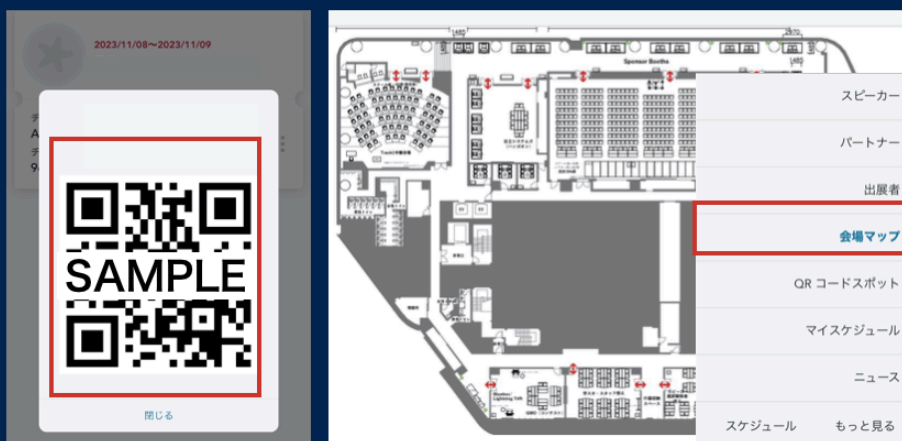
CODE BLUEでは今年からEventoryのイベント運営プラットフォームを採用しています。Eventoryでは、モバイルアプリをダウンロードするとイベントに便利な色々な機能を活用することが可能になります。今回はそんな便利な機能をいくつかご紹介。ぜひアプリを活用して、より効率的にCODE BLUE 2024のイベントをお楽しみください。

<QRコード・会場マップ>

Eventoryのモバイルアプリでは、簡単にチケット（QRコード）の表示が可能。また、会場内のマップも表示することができるので、イベント入場や会場の検索がスムーズに。

Eventoryモバイルアプリの活用方法①：QRコード・会場マップ

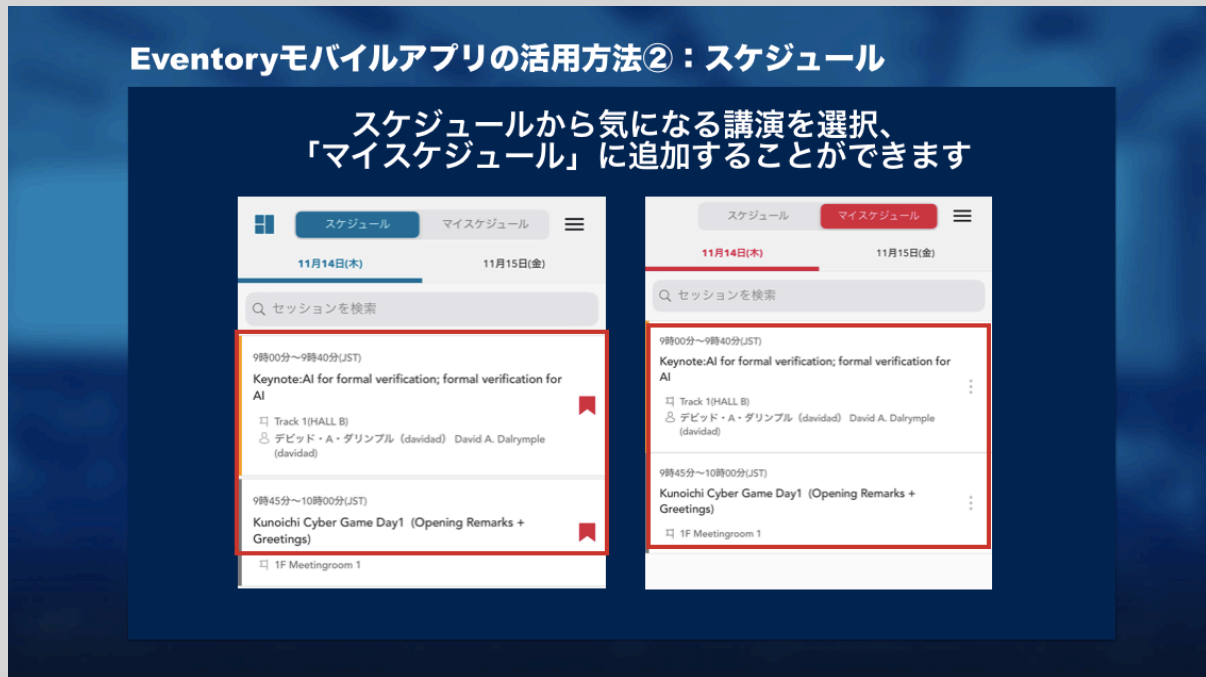
チケットQRコードの表示がスムーズに。
会場内マップもスマートフォンで簡単に表示できます！



<マイスケジュール>

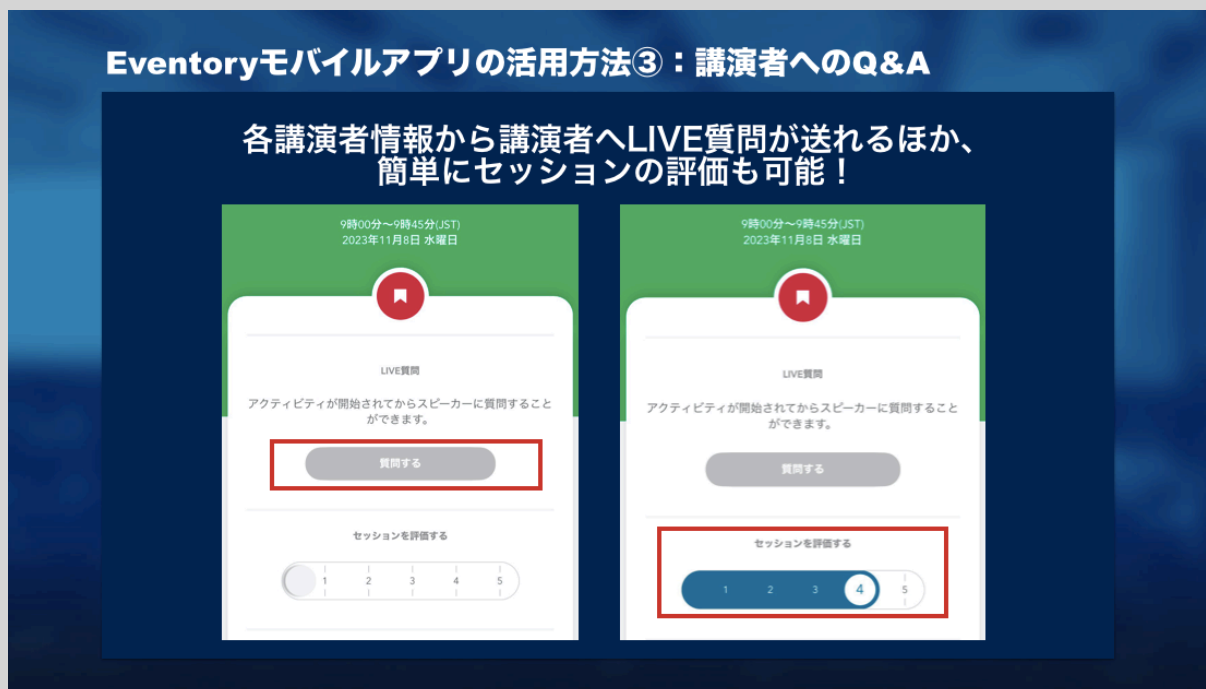
Eventoryのモバイルアプリを使うと、気になる講演を「マイスケジュール」として登録することができます。イベント期間中、様々な会場で行われている講演を、ご

自身の見やすいように管理することが可能です！



<講演者へのQ&A>

モバイルアプリの各講演者情報からは、セッション中に講演者へLIVE質問を送ることも可能です！（全ての質問にはお答えできない可能性がございますので、予めご了承ください）また、講演後にはセッション評価から簡単に講演者へ満足度を表明することができます。



<アーカイブ動画視聴> ※カンファレンスチケットのみ

CODE BLUE終了後、カンファレンスチケット保有者の方はEventoryで講演アーカイブ動画の先行配信をお楽しみいただけます(カンファレンス終了後、数日ほどでEventoryアプリにて視聴可能になる予定です)。



<対応サービス一覧>

対応サービス	モバイルアプリ版	ウェブ版
参加証のQRコード表示	○	○
アクセスマップ表示	○	○
会場内マップ表示	○	×
マイスケジュール管理	○	○
講師へのLIVE質問	○	×
セッション評価	○	×
アーカイブ動画視聴 ※カンファレンスチケット保有者のみ	○	○

<Eventoryアプリのダウンロードはこちらから>

<https://eventory.cc/event/cb24/mobile-app>